


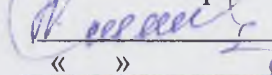
СОГЛАСОВАНО
Начальник ООВ Администрации
Борисоглебского МР
Ярославской области



Потрохова И.А.
« » 2023г.

СОГЛАСОВАНО
Врио начальника ОГИБДД отделения
МВД России по Борисоглебскому МР
лейтенант полиции


Кугушев И.Н.
« » 2023 г.

УТВЕРЖДАЮ
Заведующая МБДОУ «Светлячок»
п.Борисоглебский
Ярославской области


Сахарова Т.Н.
« » 2023г.



76

ПАСПОРТ
дорожной безопасности
образовательной организации
муниципальное бюджетное дошкольное образовательное учреждение детский сад «Светлячок» с приоритетным осуществлением интеллектуального развития воспитанников
Борисоглебского муниципального района
(наименование образовательной организации)

Общие сведения

Муниципальное бюджетное дошкольное образовательное учреждение
детский сад «Светлячок» с приоритетным осуществлением
интеллектуального развития воспитанников
(полное наименование образовательной организации)

Тип ОУ: дошкольное образовательное учреждение
Юридический адрес ОУ: 152 170, Российская Федерация, Ярославская область, пос.
Борисоглебский, улица Белевцева, д. 59.
Электронная почта и сайт образовательной организации
sadsvetl.borisogleb@yarregion.ru
https://dssvet-bor.yar.ru

Руководители ОУ:

Заведующая Сахарова Татьяна Николаевна 8(48539)21224
(фамилия, имя, отчество, телефон)

Ответственные сотрудники
муниципального органа

управления образованием Ведущий специалист Окружнова А.А. 8(48539)21268

Ответственные от
отдела ГИБДД МР

Инспектор ОГИБДД _____

Ответственные работники
за мероприятия по профилактике ДДТТ

Воспитатель, отв.за методическую работу, Найденышева Наталья Валентиновна
8(48539)21224

Количество обучающихся (воспитанников) 84

Наличие уголка по БДД ДА, в холле
(если имеется, указать место расположения)

Наличие класса по БДД НЕТ
(если имеется, указать место расположения)

Наличие автогородка (площадки) по БДД отсутствует

(ОУ, муниципальное образование и др.)

Время работы ДОУ с 7.30 час. до 17.30 час.

Телефоны экстренных служб:

Единый телефон пожарных и спасателей: 01/101

Полиция: 02/102

Скорая помощь: 03/103

Аварийная газовая служба: 04/104

Телефон доверия Главного управления МЧС России по Ярославской области:

8 (4852) 79-09-01

Единая дежурная диспетчерская служба Борисоглебского МР: 8(48539) 2-14-75

Содержание

1. Общие сведения

2. План-схемы дошкольного образовательного учреждения:

- План-схема района расположения ДОУ, пути движения транспортных средств и обучающихся (воспитанников).
- Схема организация дорожного движения в непосредственной близости от образовательного учреждения с размещением соответствующих технических средств, маршруты движения обучающихся (воспитанников) и расположение парковочных мест.
- Маршруты движения организованных групп обучающихся (воспитанников) от ОУ к стадиону, парку или к спортивно-оздоровительному комплексу.
- Пути движения транспортных средств к местам разгрузки/погрузки и рекомендуемых безопасных путей передвижения обучающихся (воспитанников) по территории образовательного учреждения.

3. Приложения.

3.1. Нормативно-правовые документы.

3.2. Зоны в МБДОУ по БДД

3.3. Инструкция д/воспитателей по предупреждению ДДТТ.

План-схема района расположения ОУ, пути движения транспортных средств и обучающихся (воспитанников)

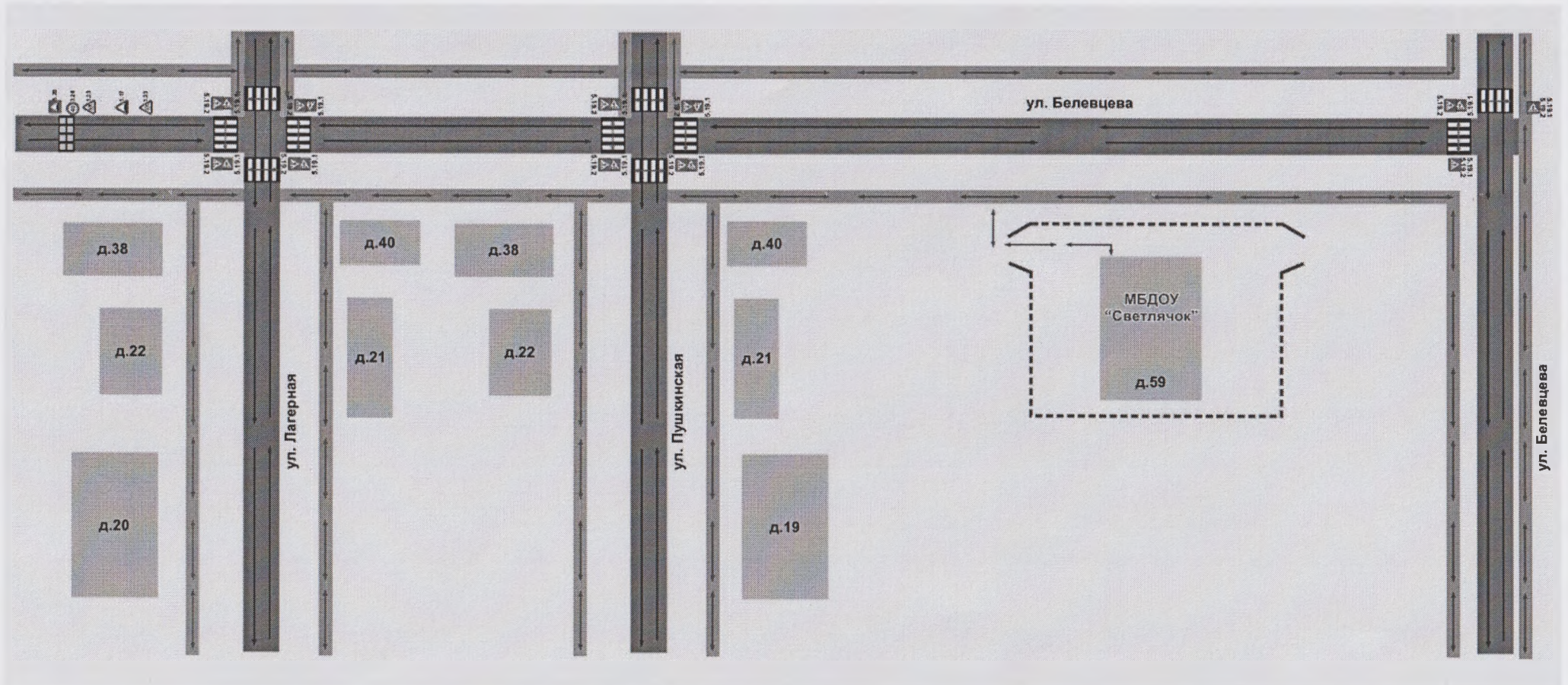
План-схемы ОУ.
План-схема района расположения ОУ,
пути движения транспортных средств и обучающихся (воспитанников)



- жилая застройка
- проезжая часть
- тротуар
- движение детей (учеников, в т.ч.) образовательных учреждений
- движение транспортных средств
- движение инвалидов
- ограничение образовательного учреждения
- искусственное освещение

СХЕМА

организации дорожного движения в непосредственной близости от образовательного учреждения с размещением соответствующих технических средств, маршруты движения обучающихся (воспитанников) и расположения парковочных мест



- жилая застройка
- проезжая часть
- тротуар

- движение транспортных средств
- движение детей (обучающихся) в (из) образовательное учреждение
- искусственная неровность

- пешеходный переход
- ограждение образовательного учреждения

Маршруты движения организованных групп обучающихся (воспитанников) от ОУ к стадиону, парку или к спортивно-оздоровительному комплексу

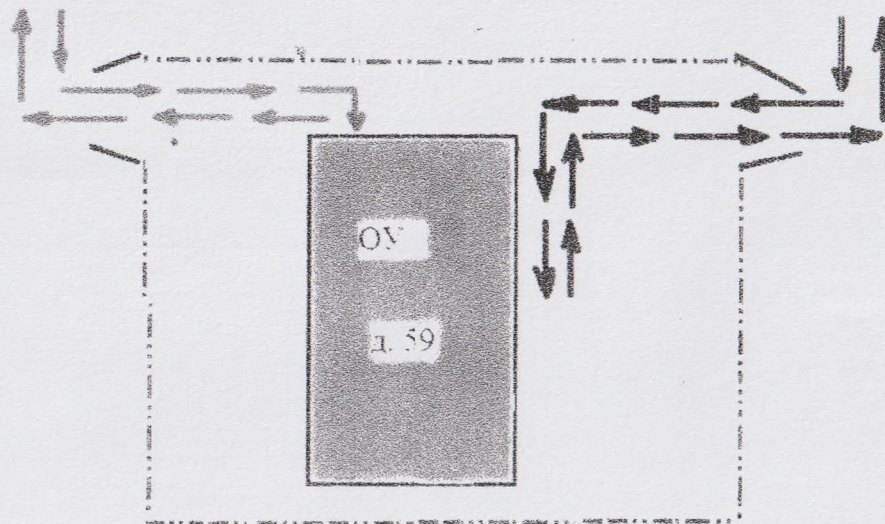


- жилая застройка
- проезжая часть
- тротуар

- движение детей (учеников) в (из) образовательное учреждение
- движение транспортных средств
- пешеходное ограждение

- ограждение образовательного учреждения
- искусственное освещение
- искусственная неровность

Пути движения транспортных средств к местам разгрузки/погрузки и рекомендуемые пути передвижения обучающихся (воспитанников) по территории образовательного учреждения



- жилая застройка
- проезжая часть
- тротуар

- движение детей (учеников) в (из) образовательное учреждение
- движение транспортных средств
- пешеходное ограждение

- ограждение образовательного учреждения
- - искусственное освещение
- - искусственная неровность

НОРМАТИВНО - ПРАВОВЫЕ ДОКУМЕНТЫ

- Федеральный закон «Об образовании в Российской Федерации» от 29.12.2012г., № 273-ФЗ (с последними изменениями);
- «Инструкция по организации охраны жизни и здоровья детей в детских садах и на детских площадках», утвержденная Министерством просвещения РСФСР 30 августа 1955г. №42;
- Постановление Совета Министров - Правительства РФ от 23 октября 1993 г. N 1090 "О правилах дорожного движения" с изменениями на 24 октября 2022 г. (ст. 22 Перевозка людей, ст. 24 Дополнительные требования к движению велосипедистов и водителей мопедов, приложение № 1 Дорожные знаки);
- Федеральный закон от 10.12.1995 N 196-ФЗ (ред. от 29.11.2021, с изм. от 27.10.2022) "О безопасности дорожного движения"
- СП 2.4.3648-20 «Санитарно-эпидемиологические требования к организациям воспитания и обучения, отдыха и оздоровления детей и молодежи» (постановление Главного государственного санитарного врача РФ от 28.09.2020 г. №28).
- Приказ МО РФ «О создании безопасных условий жизнедеятельности обучающихся (воспитанников) в образовательных учреждениях» №76 от 12.07.2020 г.;
- Устав МБДОУ «Светлячок»»;
- Правила внутреннего трудового распорядка МБДОУ.

Зоны в МБДОУ по ПБДД

Наличие в детском саду уголка по БД – 1 (в холле)

Наличие на участке детского сада для детей дорожной разметки: нет

Наличие на участке детского сада дополнительного оборудования для БДД.

игровые комплексы, макеты, выносные дорожные знаки, большие машины, самокаты.

Наличие

центра для игр с транспортными средствами: имеется в каждой возрастной группе

центра для игр с правилами: имеется в каждой возрастной группе

центра книги: имеется в каждой возрастной группе

центра строительно-конструктивных игр: имеется в каждой возрастной группе

центров изобразительной, конструктивной деятельности: имеется в каждой возрастной группе

центра труда: имеется в каждой возрастной группе.

Наличие методической литературы и наглядных пособий, оборудования:

имеется.

Наличие раздела «Безопасность» в основной общеобразовательной программе дошкольного образования МБДОУ: имеется.

Наличие в годовом плане дошкольного учреждения мероприятий с педагогами, взаимодействием с семьей по обучению детей БДД: презентации, соревнования, конкурсы, праздники, развлечения, досуги, доклады на родительском собрании, консультации, анкетирование, другое.

Реализация работы по ознакомлению детей с ПДД в режиме дня: организованная образовательная деятельность, свободная деятельность, игровая деятельность, минутки безопасности.

В каких возрастных группах проводится организованная образовательная деятельность по БДД: средний дошкольный возраст, старший дошкольный возраст.

Охват детей обучением ПБДД: 148

Наличие планирования воспитательно-образовательной работы с детьми по предупреждению ДДТТ: имеется

Формы работы с детьми: НООД; КВЕСТ, проекты, Научный кинозал, интерактивные игры, беседы; целевые прогулки, экскурсии; игры; праздники, досуги, развлечения; встречи с работниками ГИБДД; конкурсы; просмотр тематических мультфильмов, презентаций; театрализованные представления и т.п.

Формы работы по взаимодействию с семьей: беседы (на родительских собраниях), консультации, досуги, конкурсы

ИНСТРУКЦИЯ ДЛЯ ВОСПИТАТЕЛЕЙ ПО ПРЕДУПРЕЖДЕНИЮ ДЕТ- СКОГО ДОРОЖНО - ТРАНСПОРТНОГО ТРАВМАТИЗМА

*Правила,
изложенные в данной инструкции, предлагаются
к обязательному исполнению.*

Инструкция по предупреждению детского дорожно-транспортного травматизма

1. Общие положения.

1.1. Настоящая Инструкция разработана для муниципального бюджетного дошкольного образовательного учреждения детский сад «Светлячок» (Учреждение).

Данная инструкция разработана на основе:

- Федерального закона «Об образовании в Российской Федерации» от 29.12.2012г., № 273-ФЗ (с последними изменениями);
- «Инструкции по организации охраны жизни и здоровья детей в детских садах и на детских площадках», утвержденной Министерством просвещения РСФСР 30 августа 1955г. №42;
- Постановления Совета Министров - Правительства РФ от 23 октября 1993 г. N 1090 "О правилах дорожного движения" с изменениями на 24 октября 2022 г. (ст. 22 Перевозка людей, ст. 24 Дополнительные требования к движению велосипедистов и водителей мопедов, приложение № 1 Дорожные знаки);
- Федерального закона от 10.12.1995 N 196-ФЗ (ред. от 29.11.2021, с изм. от 27.10.2022) "О безопасности дорожного движения"
- СП 2.4.3648-20 «Санитарно-эпидемиологические требования к организациям воспитания и обучения, отдыха и оздоровления детей и молодежи» (постановление Главного государственного санитарного врача РФ от 28.09.2020 г. №28).
- Приказа МО РФ «О создании безопасных условий жизнедеятельности обучающихся (воспитанников) в образовательных учреждениях» №76 от 12.07.2020 г.;
- Устава МБДОУ «Светлячок»;
- Правил внутреннего трудового распорядка МБДОУ.

1.2. Правила по охране жизни и здоровья детей, изложенные в настоящей инструкции, обязательны к использованию всеми сотрудниками МБДОУ «Светлячок».

1.3. Главной целью организации работы по предупреждению детского дорожно - транспортного травматизма является сохранение жизни и здоровья воспитанников, обеспечение их безопасности.

1.4. Срок действия данной Инструкции не ограничен 2.10. 21

Данная Инструкция действует до принятия новой.

Изменения и дополнения в настоящую Инструкцию вносятся с учетом мнения трудового коллектива, обсуждаются и принимаются на его общем собрании.

2. Основные требования безопасности

Работа с детьми по изучению правил дорожного движения.

Большое значение имеет обучение детей правилам уличного движения. Это следует делать систематически и настойчиво, сообразуясь с особенностями детского возраста.

2.1. Систематически (в начале и в конце учебного года - осенью и весной) проводить специальные мероприятия по закреплению у детей правил поведения на улицах и дорогах в соответствии с их возрастными психологическими особенностями.

2.2. Регулярно проводить с детьми беседы о правилах поведения на дорогах города, в транспорте. Подкреплять беседы примерами, иллюстрациями.

2.3. Рассматривать и решать проблемные ситуации поведения детей и взрослых на улице, на дорогах в игровой форме.

2.4. Знакомить детей с правилами перехода улицы, понятиями: пешеходный переход, подземный переход, светофор, перекресток.

2.5. Знакомить детей старшего дошкольного возраста с дорожными знаками, предназначенными для водителей и пешеходов.

2.6. Знакомить детей при организации НООД и игровой деятельности с предупреждающими знаками: «Дети», «Пешеходный переход»; запрещающими: «Въезд запрещен», «Подача звукового сигнала запрещена», «Движение прямо», «Движение направо»; информационно-указательными: «Место остановки автобуса», «Пешеходный переход».

2.7. Знакомить детей с правилами езды на велосипеде. Рассматривать различные ситуации на примерах, используя серию картинок, иллюстраций.

2.8. Знакомить детей с работой ГИБДД. Рассматривать иллюстрации с изображением патрульной машины, вертолета, постов ДПС, организовывать сюжетно-ролевые игры, отражающие работу данной службы.

2.9. Знакомить детей с правилами поведения в транспорте (наземные и подземные виды общественного транспорта, личные автомобили, воздушный, железнодорожный и водный транспорт - в зависимости от возраста детей).

2.11. Организовать в группе игровой центр по обучению правилам дорожного движения (брошюры, иллюстрации, детские книги, настольно-печатные и дидактические игры, атрибуты к сюжетно-ролевым играм, макеты, карточки-задания и т. п.)

2.12. Организовывать на участке игры по обучению детей правилам дорожного движения в летний период.

2.13. Организовывать экскурсии по ознакомлению с дорожным движением.

2.14. Использовать в своей работе интерактивные технологии (интерактивную доску, презентации). Иметь в группе подборку мультфильмов по теме.

О порядке организации и построения группы детей для следования по улицам и дорогам

2.13. При организации экскурсии за пределы территории детского сада, руководитель ДОУ издает Приказ о ее проведении, назначает ответственных за жизнь и здоровье детей.

2.14. Группу детей всегда должны сопровождать не менее двух взрослых. Один из сопровождающих назначается старшим (ответственным). Старший сопровождающий идет впереди группы, а второй - позади колонны детей.

Причем, на каждые 10-12 детей должно быть не менее двух взрослых.

2.15. Сопровождающие должны иметь при себе красный флажок. В случае, когда дети не успели перейти улицу, поднятием вверх флажка дать сигнал водителю остановиться и пропустить остальных детей.

2.16. Отправляясь на экскурсию или на прогулку за территорию детского сада города, воспитатель обязан:

- точно знать число детей, которых он берет с собой;
- иметь при себе поименный список детей.

2.17. Оставшиеся по каким - либо причинам дети в детском саду, по указанию заведующей находятся под присмотром определенного сотрудника.

2.18. Группы детей разрешается водить только по тротуару (а не по дороге вдоль тротуара). Нужно следить, чтобы дети шли строго по двое, взявшись за руки.

2.19. При переходе улицы на перекрестке надо обращать внимание не только на зеленый сигнал светофора, но и на приближающийся транспорт. Прежде чем сойти с тротуара, необходимо пропустить машины.

2.20. Переходить через улицу надо на перекрестках или в местах, где имеются знаки перехода, по пешеходным дорожкам и при зеленом сигнале светофора.

- Переходить через улицу надо не спеша, спокойным ровным шагом.
- Переходить через улицу надо напрямик (а не наискось), потому что это ближайший путь на противоположную сторону.

2.21. В тех местах, где нет тротуара, надо ходить по левой стороне, навстречу транспорту, и при его приближении уступать ему место, отходя к краю дороги.

2.22. Привлекать родителей и работников ГИБДД к работе по предупреждению нарушений правил дорожного движения

2.23. Каждый воспитатель должен хорошо знать правила дорожного движения, чтобы со знанием преподать их детям.

О порядке следования по тротуарам и обочинам дорог.

2.22. Группа детей, построенная в колонну по два, движется шагом по тротуару или пешеходной дорожке, придерживаясь правой стороны.

2.23. Если тротуар или пешеходная дорожка отсутствует, разрешается вести колонну детей по левой обочине дороги навстречу движению транспортных средств, но только в светлое время суток.

2.24. Вести детей следует таким маршрутом, чтобы на пути имелось как можно меньше переходов через проезжую часть улицы.

О порядке перехода проезжей части улицы и дороги

2.25. Перед началом перехода необходимо остановить направляющую пару, чтобы растянувшийся строй сгруппировался.

2.26. Переходить проезжую часть разрешается только в местах, обозначенных разметкой или дорожным знаком «пешеходный переход».

2.27. На регулируемых перекрестках переходить можно только при разрешающем сигнале светофора или регулировщика.

2.28. Переход улиц и дорог с группой детей в зоне ограниченной видимости, когда возможно внезапное появление транспорта, **запрещен!**

2.29. При переходе нерегулируемых перекрестков и загородных дорог, а также перекрестков, регулируемых светофором или регулировщиком, сопровождающие должны иметь наготове красный флажок.

2.30. Перед началом перехода сопровождающий должен выйти на проезжую часть с поднятым красным флажком, чтобы привлечь внимание водителей, и только убедившись, что его заметили, можно начинать переход через дорогу группы детей.

2.31. Если группа не успела закончить переход к моменту появления транспорта на близком расстоянии, сопровождающий дополнительно предупреждает водителя поднятием красного флажка, становясь лицом к приближающемуся транспортному средству.

Перевозка детей.

2.32. Перевозка детей разрешается только в автобусе.

2.33. На каждый автобус, на котором перевозятся дети, назначается старший машины, ответственный за соблюдение всех правил перевозки детей. Он обязан следить за посадкой и высадкой детей, их размещением в салоне автобуса,

за соблюдением порядка в салоне во время движения, а также не допускать выхода детей на проезжую часть во время остановок.

2.35. Педагог должен убедиться в том, что двери и окна автобуса закрыты.

2.36. Число перевозимых детей не должно превышать количества оборудованных для сидения мест (устанавливается технической характеристикой автобуса).

2.37. При перевозке группы детей необходимо, чтобы в автобусе находились не менее двух взрослых.

2.38. Посадка и высадка детей производится только по команде старшего машины. Высаживать детей со стороны проезжей части запрещается!

2.39. Перевозка детей запрещается в сложных и метеорологических условиях (сильный дождь, туман, гололед и т.п.). При возникновении таких условий в пути следования вопрос о дальнейшем продолжении движения решается лицом, ответственным за перевозку детей.

2.40. В случае проезда детей в общественном транспорте, необходимо выполнять правила входа и выхода из транспорта. О входе и выходе сопровождающий должен предупредить водителя.

2.41. Хождение по салону автобуса во время движения запрещается!

2.42. Транспортное средство, перевозящее группу детей обязательно должно иметь опознавательные знаки «Перевозка детей».

3. Ответственность

3.1. Заведующая детским дошкольным учреждением несет персональную ответственность за организацию работы и создание условий по охране жизни и здоровья детей.

3.2 Педагог несет персональную ответственность за жизнь и здоровье детей во время их пребывания в МАДОУ, за его территорией во время экскурсий.

3.4 Педагог несет ответственность за выполнение всех обязанностей, возложенных настоящей инструкцией.

3.5 Педагог, допустивший невыполнение или нарушение данной инструкции, привлекается к ответственности в пределах, установленных действующим законодательством РФ, а так - же с ним проводится внеплановый инструктаж и проверка знаний по технике безопасности.